



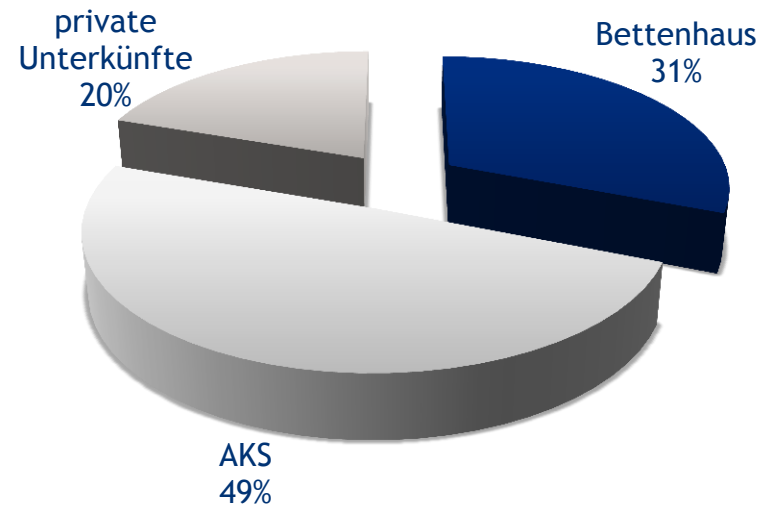
Bericht zur Integration der Flüchtlinge in Kronberg im Taunus, Stand 15.05.2017

Belegung Flüchtlingsunterkünfte

Belegung Flüchtlingsunterkünfte	Anzahl	Familien	davon Kinder	Einzelpersonen	max. Kapazität
Bettenhaus	47	8 (21 Personen)	7	26	40 Erwachsene, 10 Kinder
AKS	75	7 (27 Personen)	11	48	80
private Unterkünfte	30	5 (24 Personen)	12	6	
Gesamt	152	20 (72 Personen)	30	80	
Aufnahme- Soll (Mindestquote) Mai 2016	*242				
Aufnahme- Ist	-90				

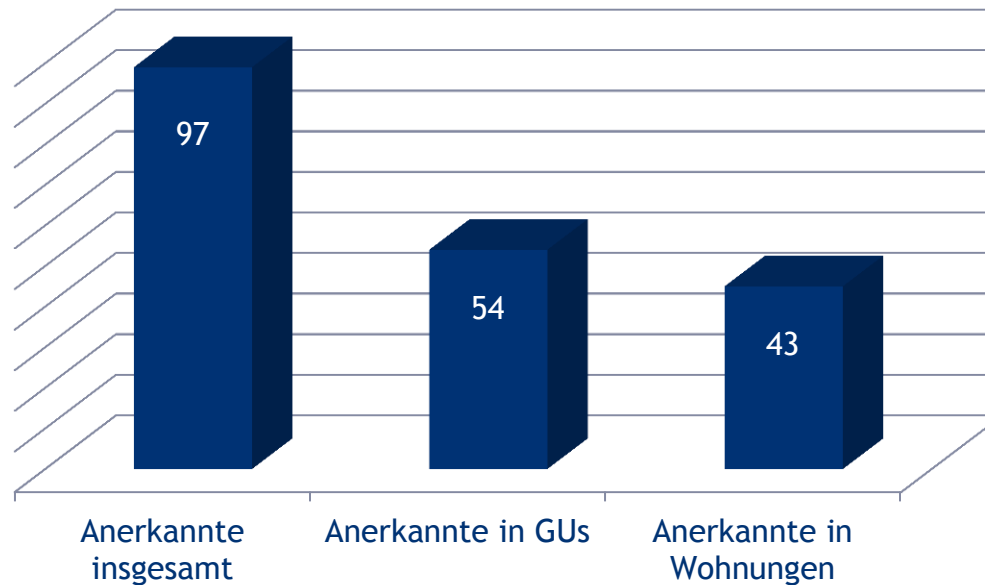
Weitere Asyleinrichtungen

unbegleitete Minderjährige (Stand: 15.05.2017)	27
---	-----------



*letzte vom Hochtaunuskreis veröffentlichte Quote, Stand 27.09.2016.

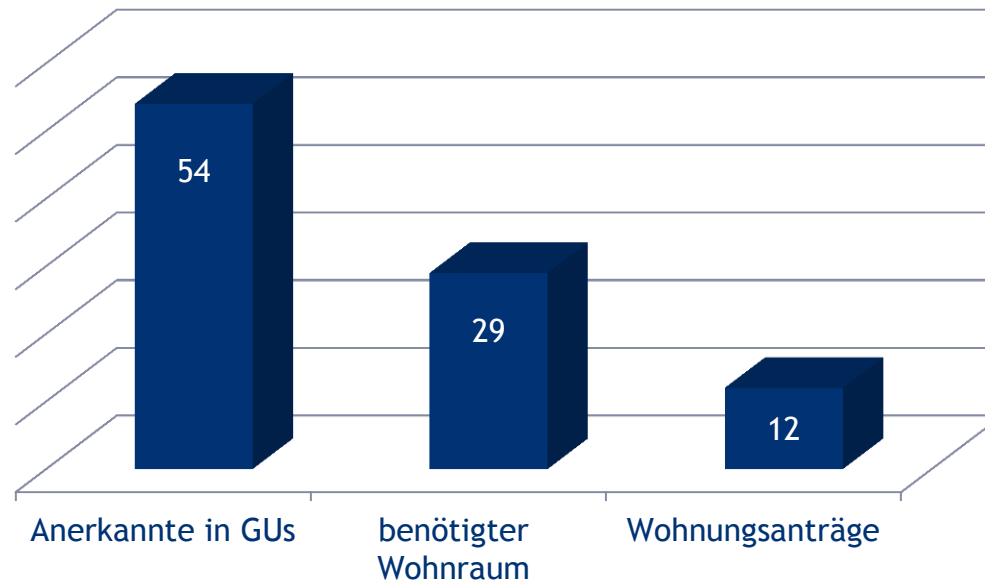
- Insgesamt 97 anerkannte Flüchtlinge in Kronberg
- 43 Anerkannte mit eigenem Wohnraum



Anerkannte insgesamt	Anerkannte in Wohnungen	davon Familien	davon Kinder	Einzelpersonen
97	43	8 (31 Personen)	13	12

Benötigter Wohnraum für Anerkannte

Belegung Flüchtlingsunterkünfte	Anerkannte in GUs	benötigter Wohnraum	Wohnungsanträge gestellt
Bettenhaus	47	23	16
AKS	75	29	12
private Unterkünfte	30	2	1
Gesamt	152	54	12



Vorgaben HTK, Mietobergrenzen (MOG)

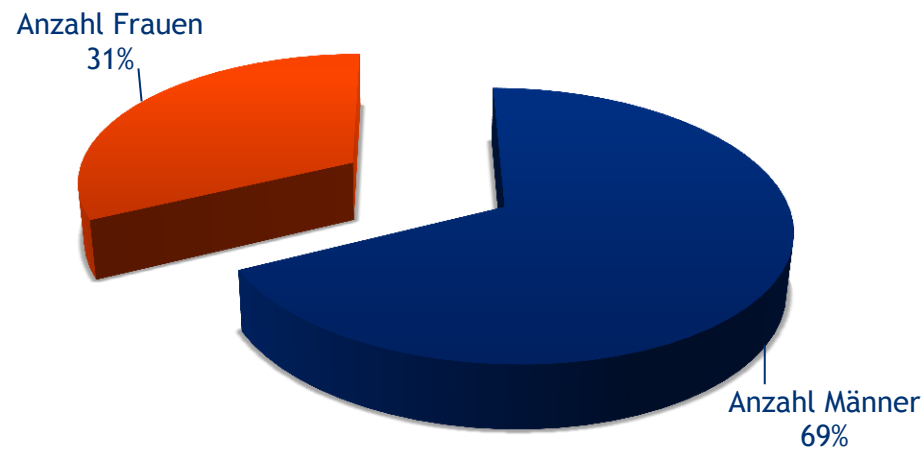
- 18 Einzelpersonen → maximal 50qm
- 3 Familien, jeweils 2 Personen → maximal 60qm
- 2 Familien, jeweils 3 Personen → maximal 75qm
- 4 Familien, jeweils 4 Personen → maximal 87 qm
- 2 Familien, jeweils 5 Personen → maximal 99qm

* Differenz zur Anzahl anerkannter Flüchtlinge
in Gemeinschaftsunterkünften ergibt sich durch
noch nicht anerkannten Familiennachzug.

→ zur Zeit 29 benötigte Wohnungen

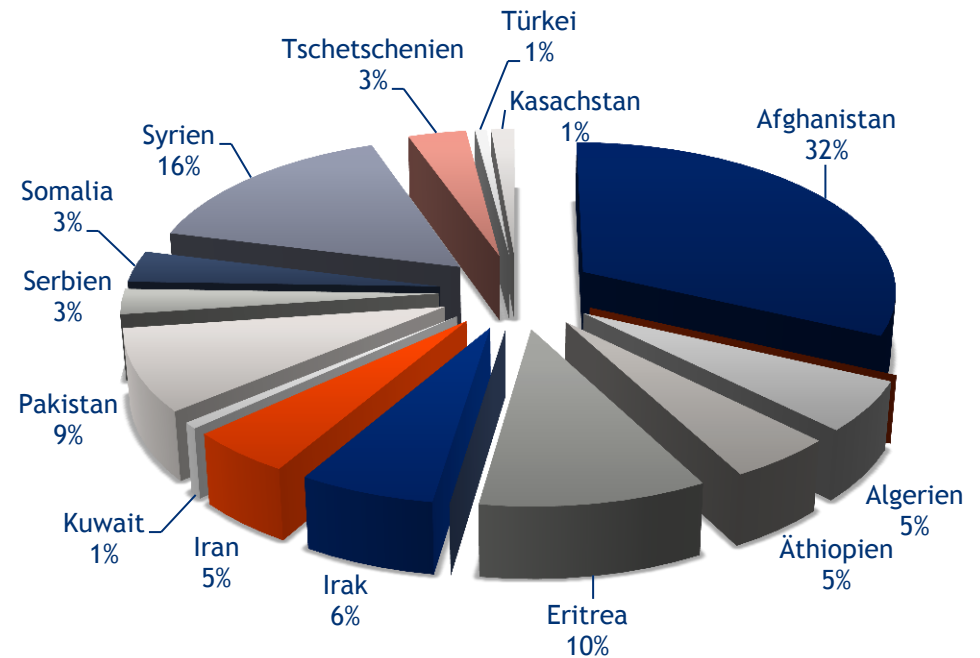
Geschlechterverteilung

Geschlechterverteilung	
Anzahl männlich	105
Anzahl weiblich	47
Gesamt	152

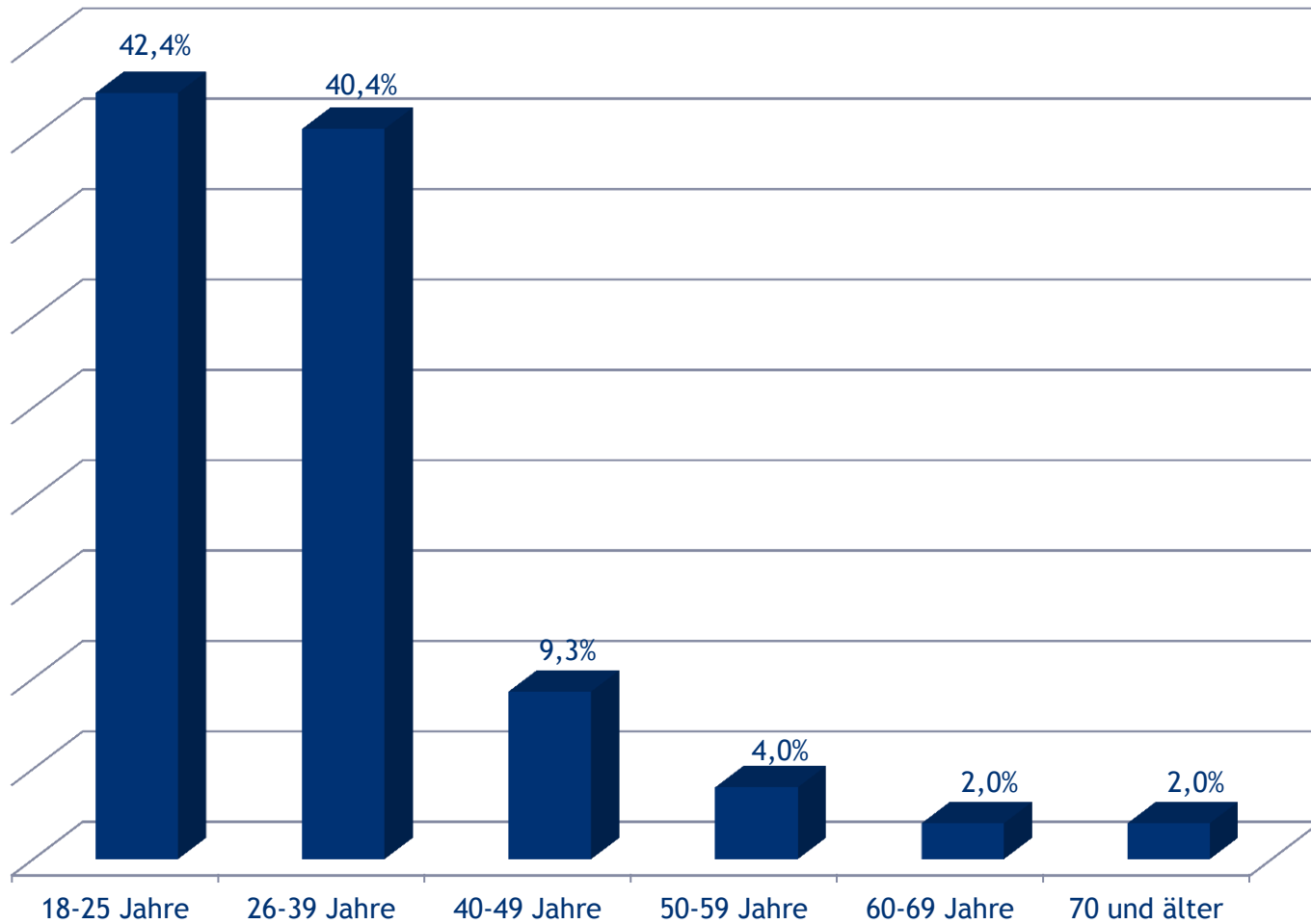


14 Nationalitäten

Nationen:	
Afghanistan	47
Algerien	8
Äthiopien	8
Eritrea	15
Irak	10
Iran	7
Kuwait	1
Pakistan	13
Serbien	4
Somalia	5
Syrien	25
Tschetschenien	5
Türkei	2
Kasachstan	2
Gesamt Personen	152

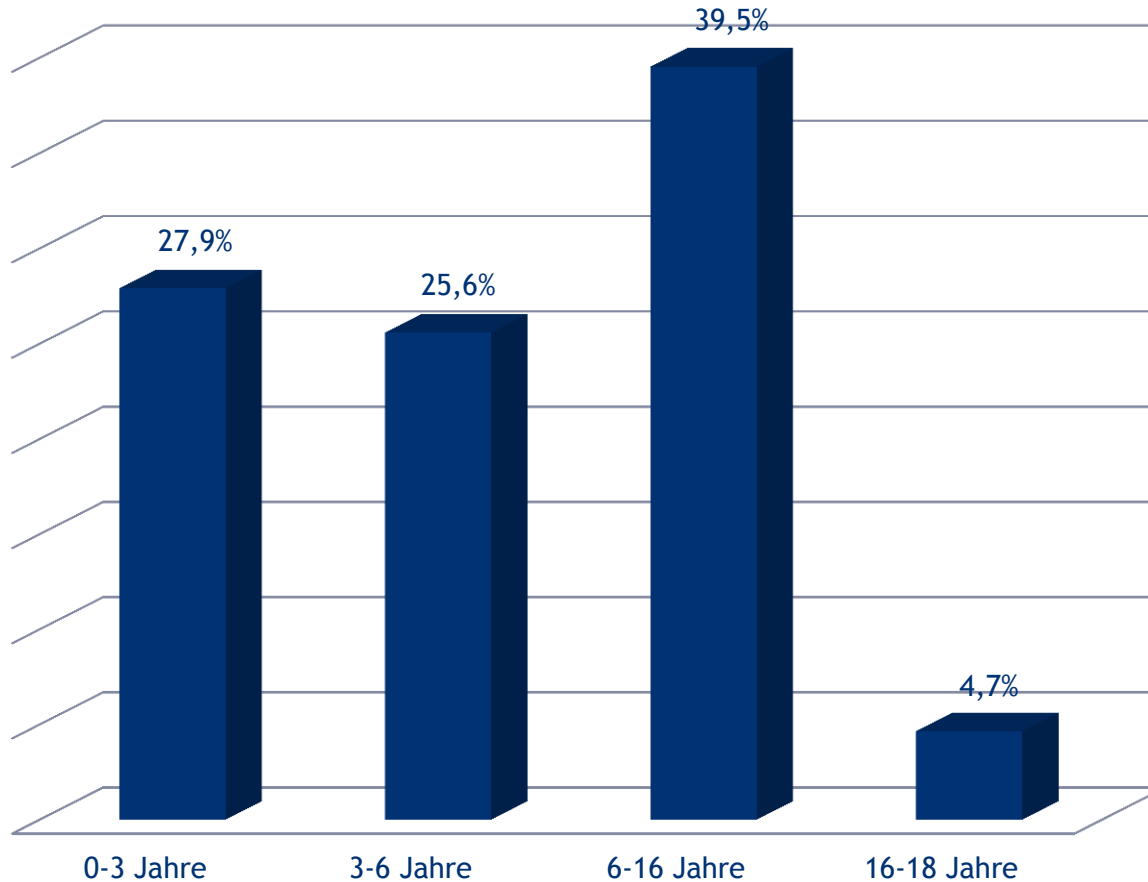


Altersstruktur Erwachsene



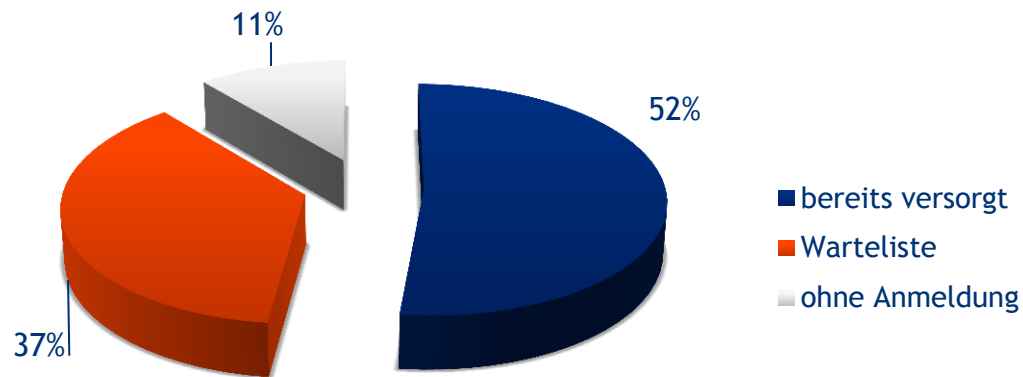
Altersstruktur Kinder

Kinder Insgesamt	0-3 Jahre	3-6 Jahre	6-16 Jahre	16-18 Jahre
43	12	11	17	2



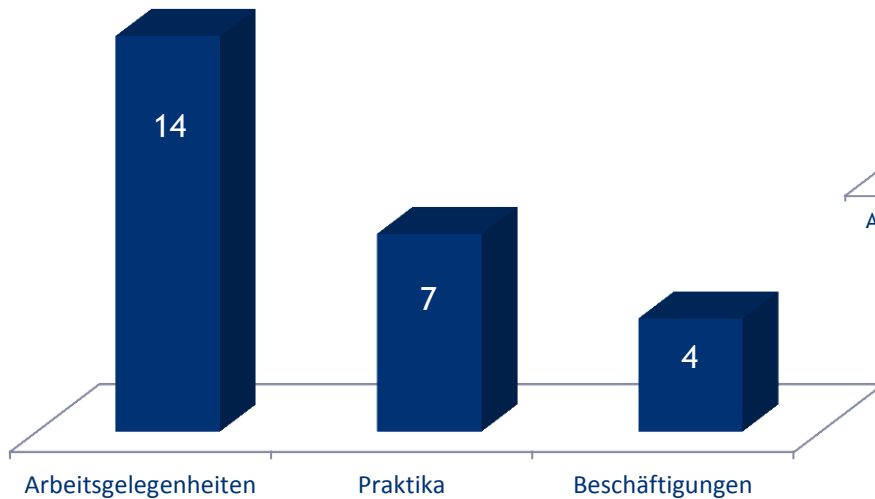
Abgeleiteter Bedarf an Betreuungsplätzen

KiTa Plätze	benötigt	bereits versorgt	Warteliste	ohne Anmeldung
	28	14	10	4

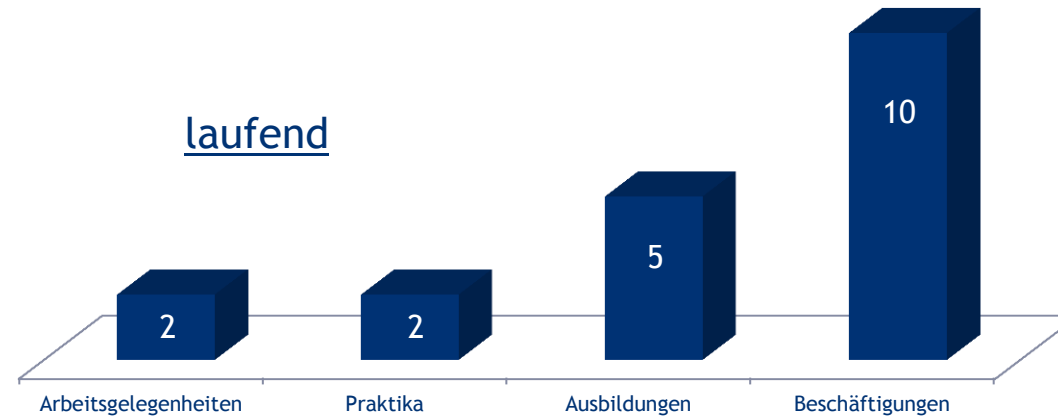


- Seit Mai 2015 bis heute, 16 vermittelte Arbeitsgelegenheiten
- 7 beendete Praktika, 2 laufend
- 5 Ausbildungen
- 10 aktuelle Beschäftigungen

beendet

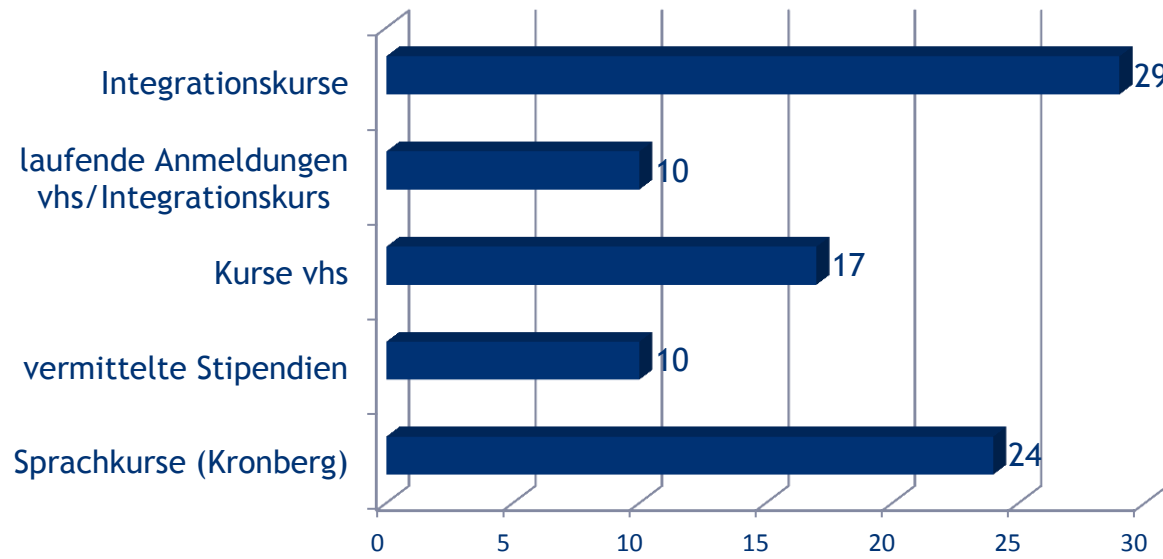


laufend




Sprache & Bildung

Sprachförderung Teilnehmer	Sprachkurse (Kronberg)	vermittelte Stipendien	Kurse vhs	laufende Anmeldungen vhs/IK	Integrationskurse
	24	10	17	10	29



- 153 eingetragene Helferinnen und Helfer in den verschiedenen Gruppen der Flüchtlingshilfe.
- 75 Flüchtlinge, die zurzeit von 43 Mitgliedern aus dem Team „Patenschaften“ betreut werden.
- 67 berechnete Helferausweise
- 26 Ausweise wurden seit dem 06.02.2017 abgeholt.

	
«Vorname» «Nachname»	
Flüchtlingshilfe Kronberg «Arbeitsgruppe»	
Gültig bis: «Gültig bis»	_____
_____ Unterschrift	_____ Stadtrat