

Anleitung Registrierung Schlüsselanhänger luca App

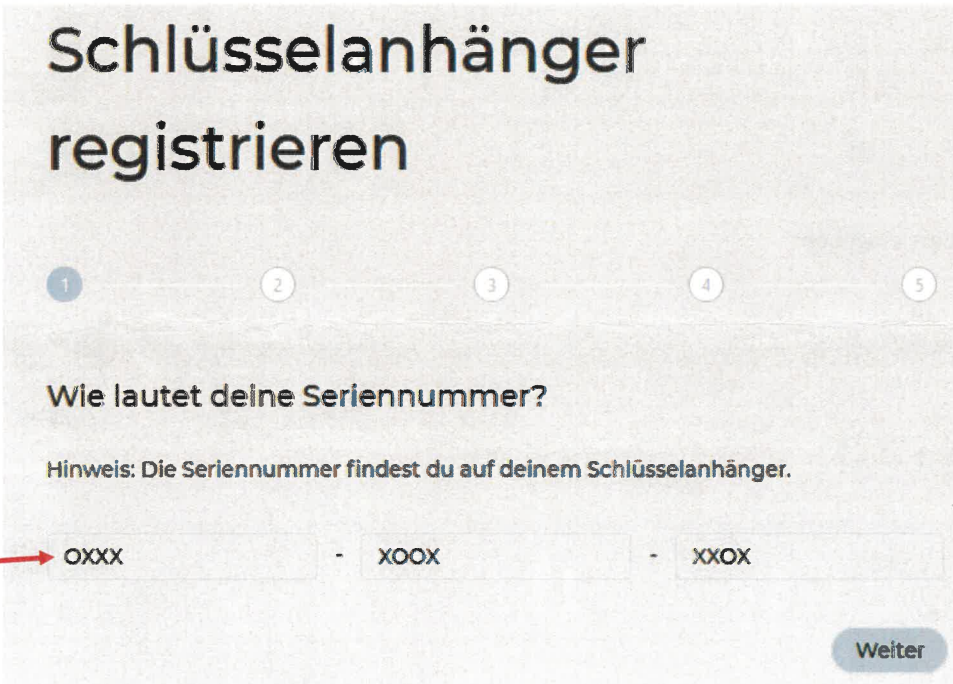
Der luca-Schlüsselanhänger muss einmalig registriert werden. Sobald er registriert ist, kann der Nutzer an den luca-Standorten eingchecked werden.

Im vorletzten Schritt muss eine Telefonnummer des Nutzers angegeben werden, auf die während der Registrierung zugegriffen werden muss. Auf diese wird per SMS eine TAN gesendet, die im letzten Schritt zur Verifizierung angegeben werden muss. Es kann auch eine Festnetznummer angegeben werden, dann wird die TAN direkt nach Eingabe der Kontaktdaten per automatischer Ansage durchgegeben.

1. Aufruf der Registrierungswebseite

<https://app.luca-app.de/registerBadge/>

2. Seriennummer des Schlüsselanhängers angeben



Schlüsselanhänger
registrieren

1 2 3 4 5

Wie lautet deine Seriennummer?

Hinweis: Die Seriennummer findest du auf deinem Schlüsselanhänger.

OXXX - XOOX - XXOX

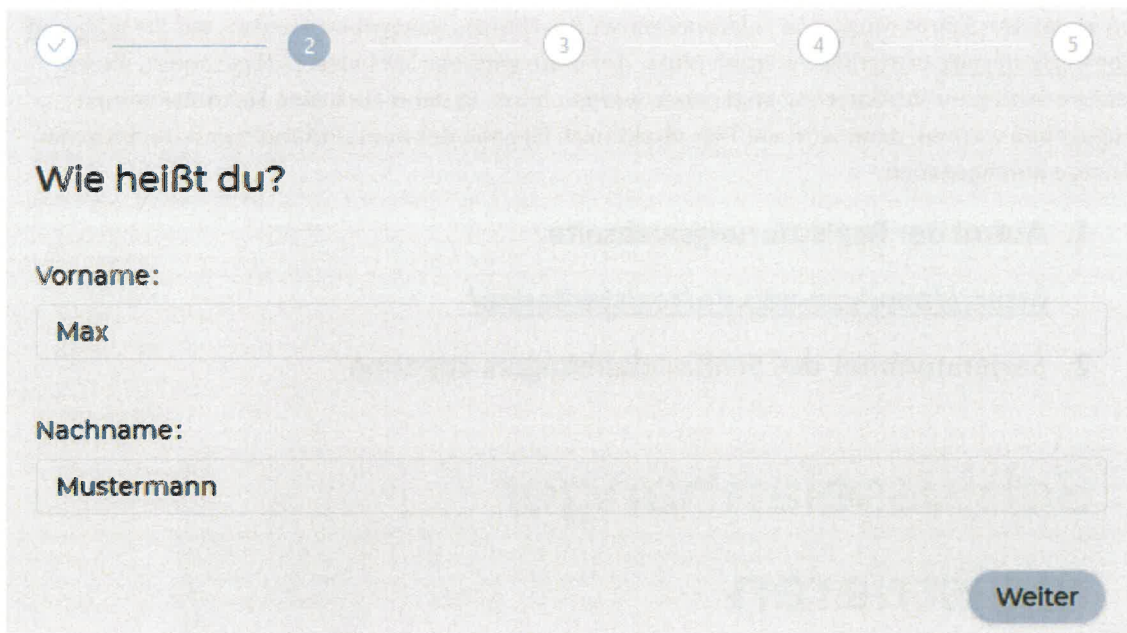
Weiter

Hier die Seriennummer eingeben, die auf dem jeweiligen Schlüsselanhänger angegeben ist:



3. Kontaktinformationen eingeben

Namen des Nutzers angeben:



A registration form with a progress bar at the top showing five steps. Step 2 is highlighted in blue. The title is "Wie heißt du?". There are two input fields: "Vorname:" with the value "Max" and "Nachname:" with the value "Mustermann". A "Weiter" button is at the bottom right.

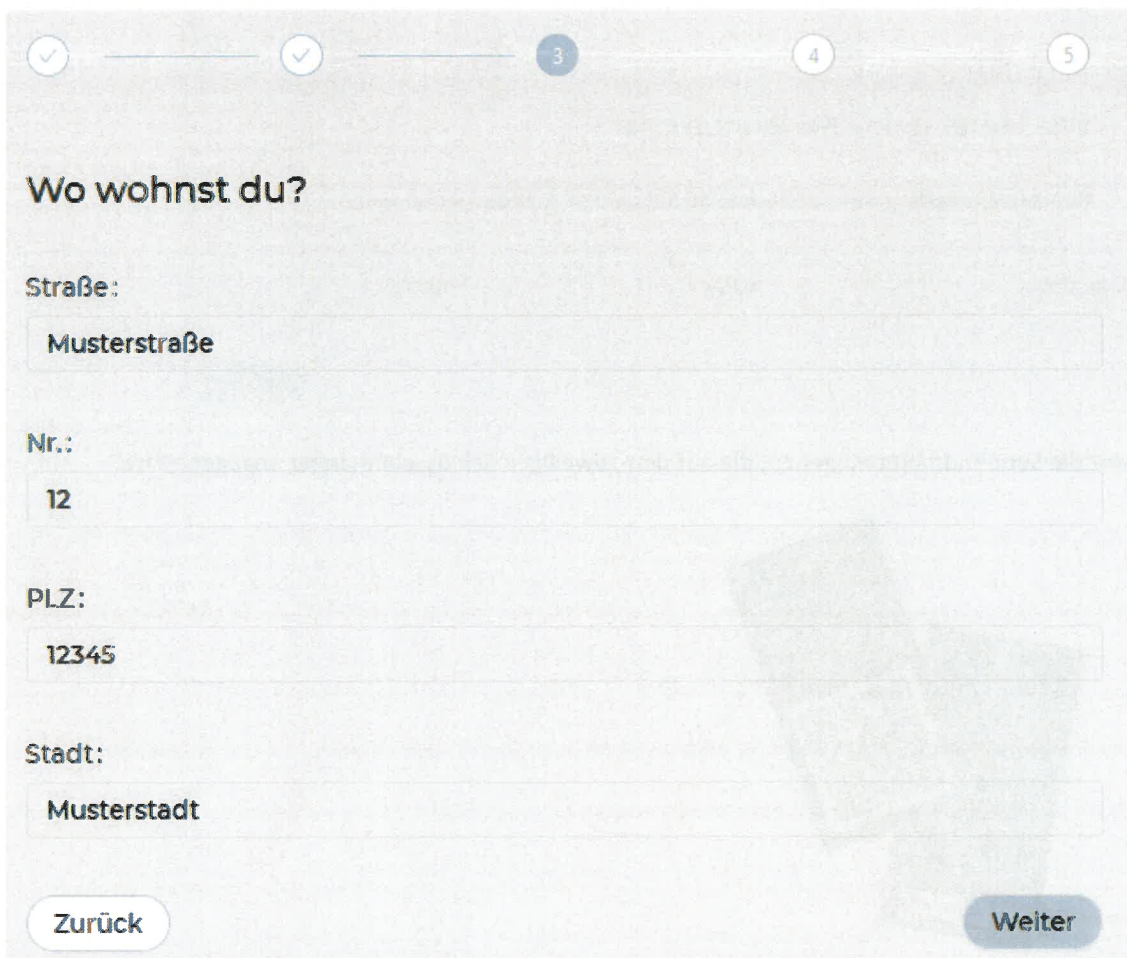
Wie heißt du?

Vorname:
Max

Nachname:
Mustermann

Weiter

Adresse des Nutzers eingeben:



A registration form with a progress bar at the top showing five steps. Step 3 is highlighted in blue. The title is "Wo wohnst du?". There are four input fields: "Straße:" with the value "Musterstraße", "Nr.:" with the value "12", "PLZ:" with the value "12345", and "Stadt:" with the value "Musterstadt". There are "Zurück" and "Weiter" buttons at the bottom.

Wo wohnst du?

Straße:
Musterstraße

Nr.:
12

PLZ:
12345

Stadt:
Musterstadt

Zurück Weiter

Telefonnummer (und E-Mail) des Nutzers angeben. Die E-Mail-Adresse ist kein Pflichtfeld und daher optional:

Achtung: auf die Telefonnummer muss während der Registrierung Zugriff bestehen!

Wie bist du erreichbar?

Telefon:
0123-456789

E-Mail:
beispiel@htk.de

Zurück Weiter

Im letzten Schritt muss die 6-stellige TAN, die direkt nach der Eingabe der Kontaktdaten per SMS oder Sprachnachricht an die Telefonnummer gesendet wird, angegeben werden:

Telefonnummer verifizieren

TAN:
123456

Zurück Weiter

Durch einen Klick auf „Weiter“ ist die Registrierung abgeschlossen.

Schlüsselanhänger
registrieren

Dein QR-Code wurde erfolgreich registriert. Du kannst jetzt bei Luca Locations einchecken.

Neuen Schlüsselanhänger registrieren

